




MINISTERO DELL'ISTRUZIONE, DELL'UNIVERSITA' E DELLA RICERCA

*Direzione Generale per gli Ordinamenti Scolastici
e la valutazione del sistema nazionale di istruzione*



Orientamenti per l'apprendimento della Filosofia nella società della conoscenza

Allegato C



Statistica e Studi

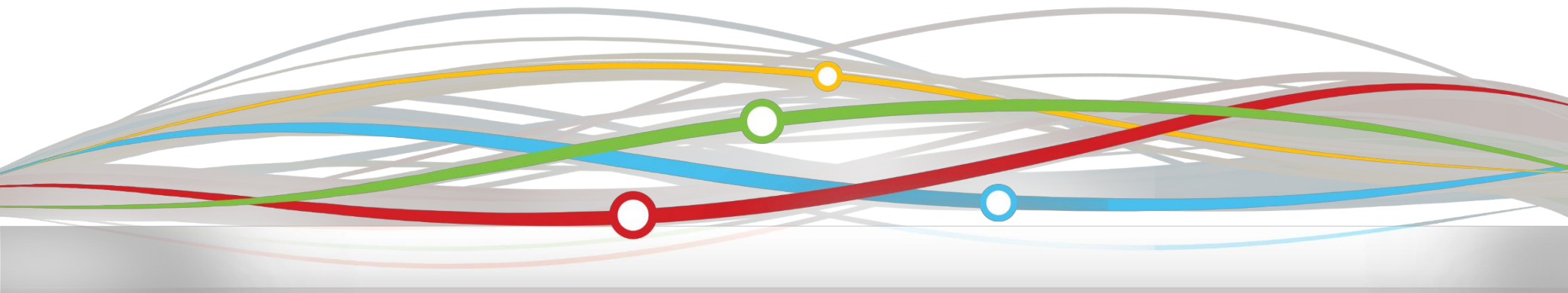


Consorzio Interuniversitario AlmaLaurea

Carriera universitaria ed esiti occupazionali dei laureati in Filosofia

Michele Scalisi, Funzionario Statistico, Ufficio Statistica e Studi, MIUR
Silvia Ghiselli, Responsabile Ufficio di Statistica, AlmaLaurea

Roma, 9 febbraio 2017

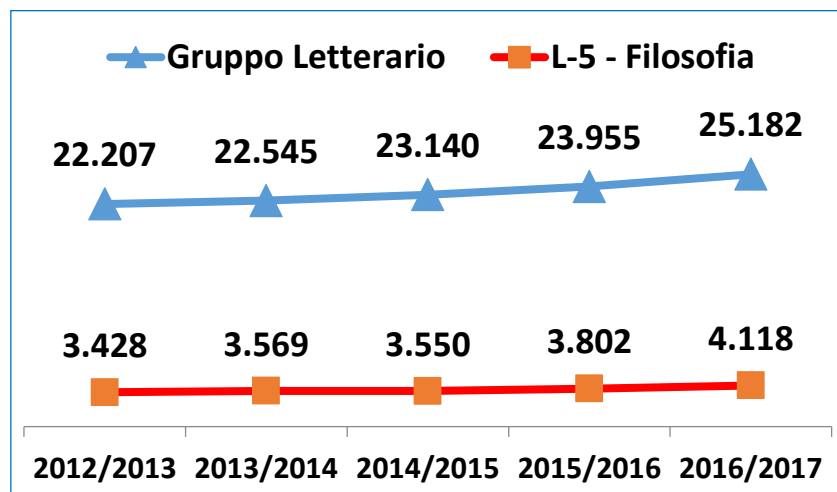


- In Italia il tasso di passaggio dalla scuola all'università (nel medesimo anno del diploma) si attesta intorno al 50%.
- I corsi laurea di I livello in Filosofia appartengono alla Classe L-05 quelli di II livello alla Classe LM-78
- Rispetto al totale degli Immatricolati in un determinato anno accademico, poco più dell'1% sceglie un corso di laurea della Classe L-05 (Immatricolati in Italia circa 279.600 aa 2016/17) e altrettanti scelgono la LM-78 (nuovi ingressi a lauree magistrali circa 111.600 aa 2015/16).
- La distribuzione degli Iscritti a corsi di studi (CdS) in Filosofia non è omogenea. Nel Nord-Ovest del Paese si registra il numero maggiore di presenze.

Aumentano le immatricolazioni ai CdS di I livello del Gruppo Letterario

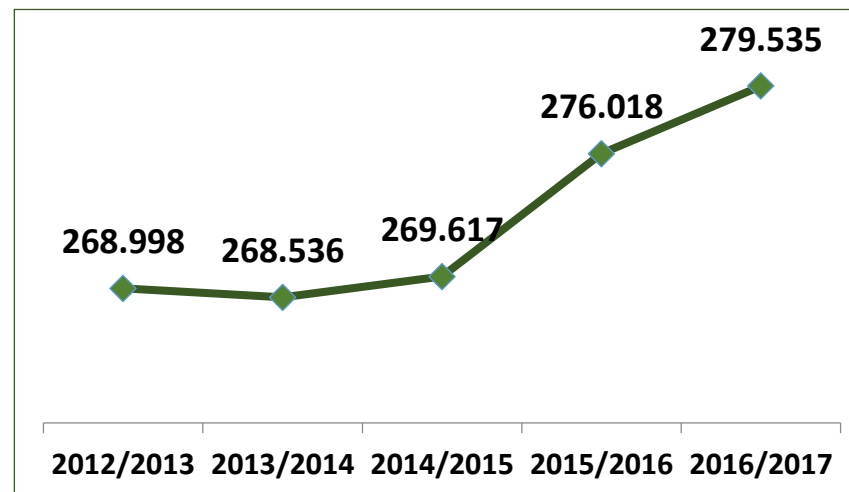
+ 13% in tutti i CdS

+ 20% per i soli CdS della Classe L-5



Aumentano le immatricolazioni ai CdS di I livello

+ 3% in tutti i CdS



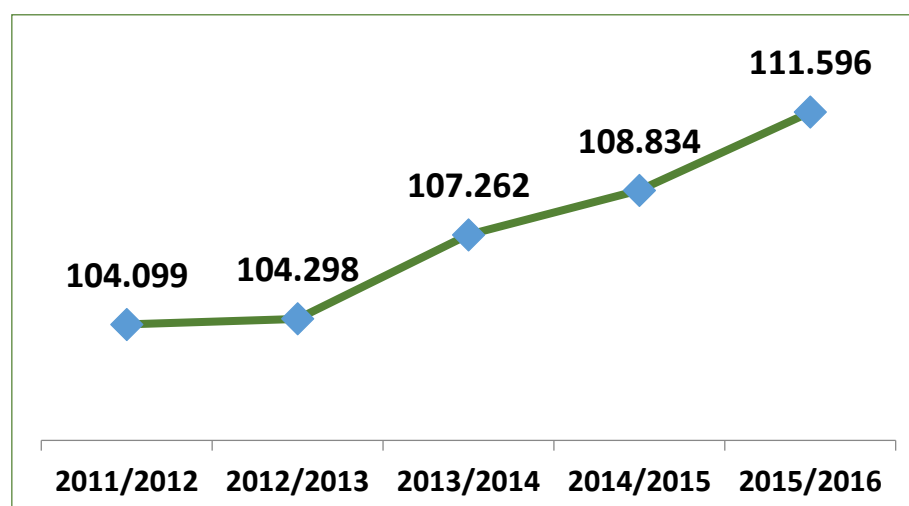
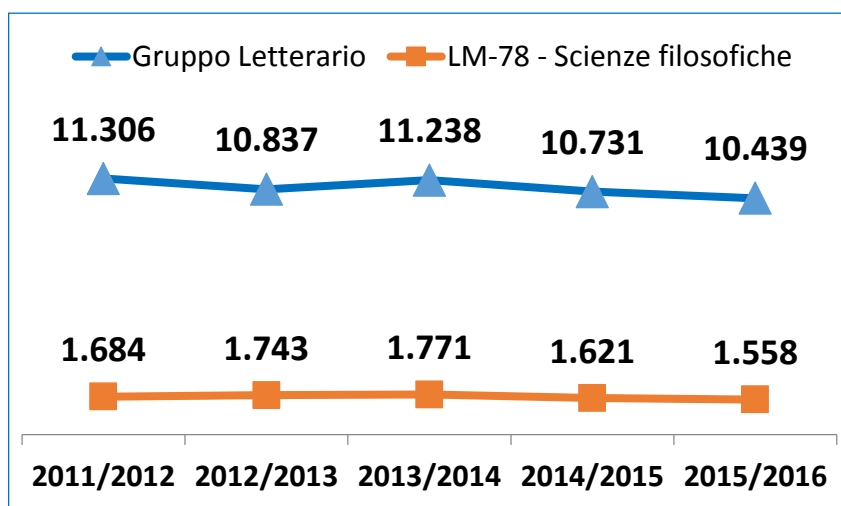
Diminuiscono le iscrizioni al primo anno dei CdS di II livello del Gruppo Letterario

- 8% in tutti i CdS

- 7% per i soli CdS della Classe LM-78

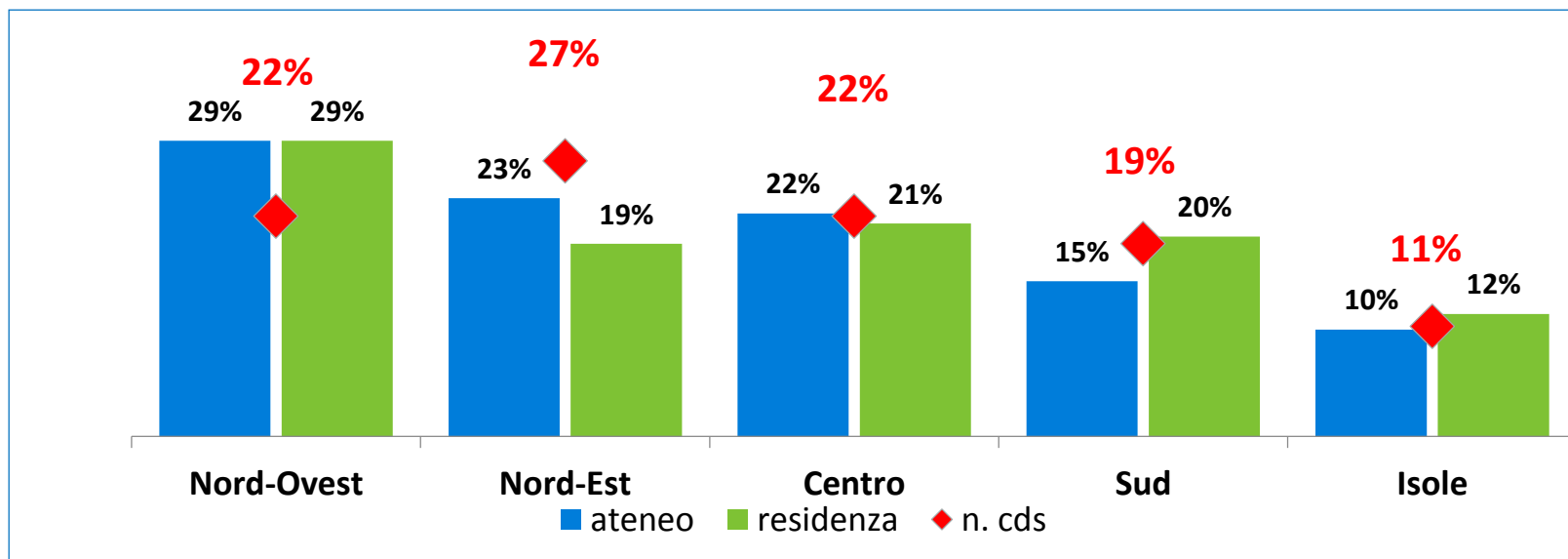
Aumentano iscrizioni al primo anno ai CdS di II livello

+ 7% in tutti i CdS



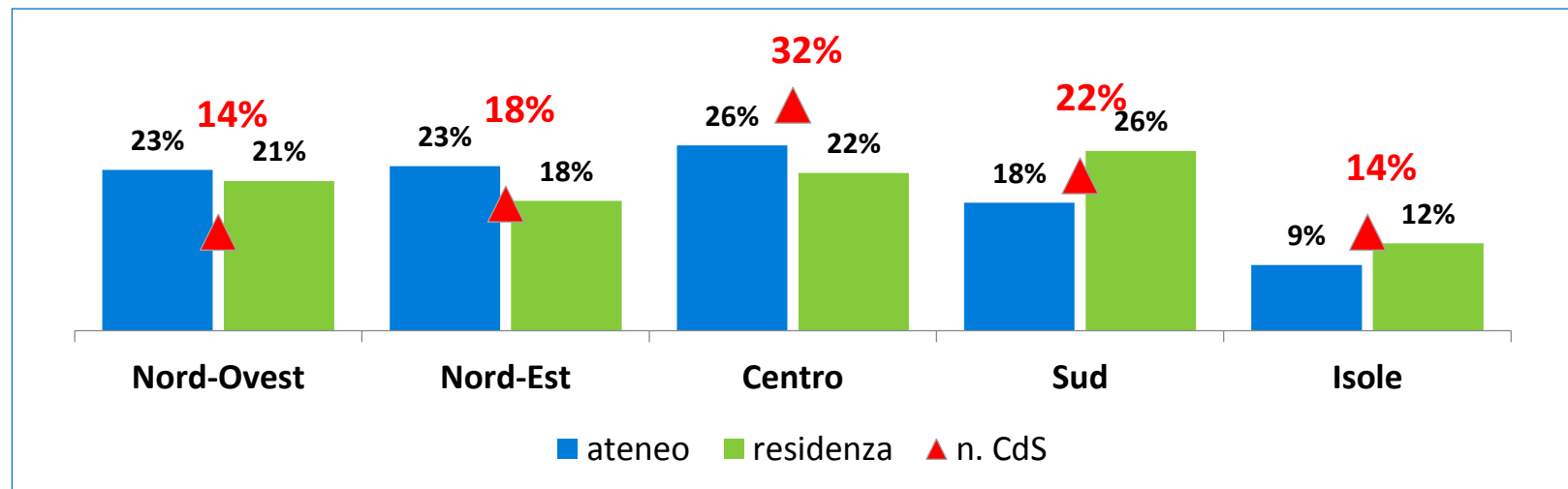
La distribuzione degli iscritti non è omogenea in tutte le aree del Paese:

- Negli Atenei del Nord-Ovest si registra il maggior numero di presenze e nelle isole il minore
- Negli Atenei dei Nord-Est la percentuale di iscritti a CdS in Filosofia è maggiore della percentuale dei residenti nella medesima area geografica che hanno scelto di iscriversi ad un CdS in Filosofia



La distribuzione degli iscritti non è omogenea in tutte le aree del Paese:

- Negli Atenei del Centro si registra il maggior numero di presenze e nelle isole il minore
- Negli Atenei del territorio la percentuale di iscritti a CdS in Filosofia è maggiore della percentuale dei residenti nella medesima area geografica che hanno scelto di iscriversi ad un CdS in Filosofia. Tranne al sud e nelle Isole



Ogni 100 immatricolati a CdS in Filosofia:

- 25 abbandonano dopo il 1° anno - 10 cambiano corso e 15 abbandonano il sistema. La media nazionale è più alta ed è pari a 23
- 43 si laureano in 4 anni (32 si laureano nei tempi previsti). La media nazionale è più bassa ed è pari a 40 (nei tempi 28)

	CdS di I livello in Filosofia	Licei	Tecnici e Professionali	Tutti i CdS di I livello del Gruppo Letterario	Licei	Tecnici e Professionali
Immatricolati	100%	80%	20%	100%	74%	26%
Totale abbandoni tra 1° e 2° anno	25%	20%	43%	18%	15%	27%
<i>Abbandoni per cambi di CdS</i>	10%	9%	11%	7%	7%	6%
<i>Abbandoni del sistema</i>	15%	11%	32%	11%	8%	21%
Laureati regolari	32%	37%	15%	28%	33%	14%
Laureati dopo 1 anno	43%	49%	20%	40%	46%	22%

Ogni 100 laureati regolari a CdS di I livello in Filosofia 75 scelgono di iscriversi a corsi di II livello dello stesso ambito

10 abbandonano la scelta dopo 1 anno dall'iscrizione

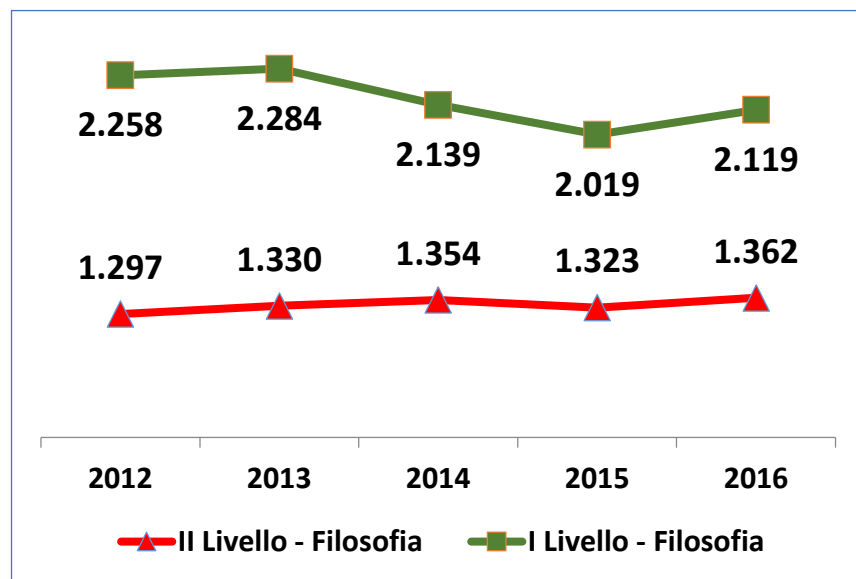
60 si laureano in 3 anni (34 nei tempi previsti)

	CdS di II livello in Filosofia L-75	Licei	Tecnici e Professionali	Tutti i CdS di II livello del Gruppo Letterario	Licei	Tecnici e Professionali
Nuovi ingressi	100%	84%	16%	100%	83%	17%
Totale abbandoni tra 1° e 2° anno	10%	9%	12%	7%	6%	11%
<i>Abbandoni per cambi di CdS</i>	<i>2%</i>	<i>2%</i>	<i>3%</i>	<i>1%</i>	<i>1%</i>	<i>1%</i>
<i>Abbandoni del sistema</i>	<i>8%</i>	<i>7%</i>	<i>10%</i>	<i>6%</i>	<i>5%</i>	<i>10%</i>
Laureati regolari	34%	36%	25%	37%	39%	28%
Laureati dopo 1 anno	60%	63%	47%	66%	69%	53%

Altalenante l'andamento dei Laureati in Filosofia

+ 5 % nei CdS di II Livello

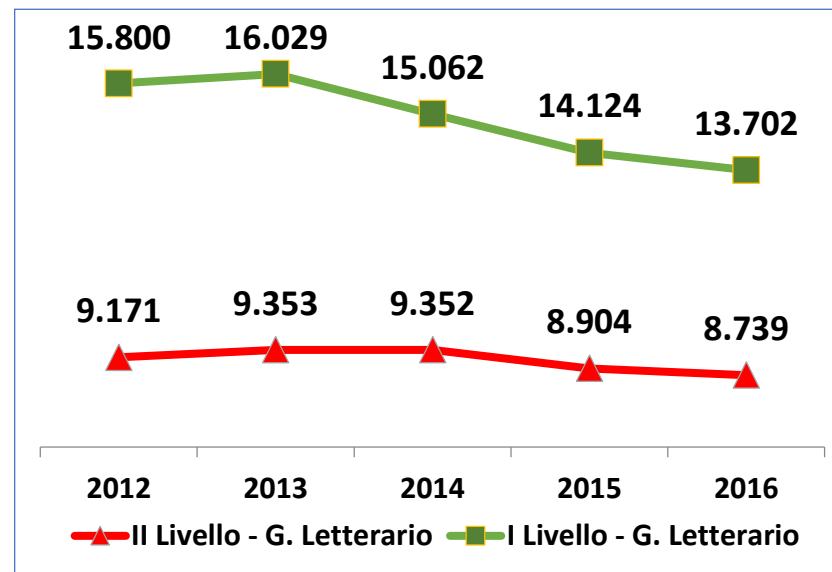
- 6 % nei CdS di I Livello



Decresce il numero dei laureati al Gruppo Letterario

- 5 % nei CdS di II Livello

- 13 % nei CdS di I Livello



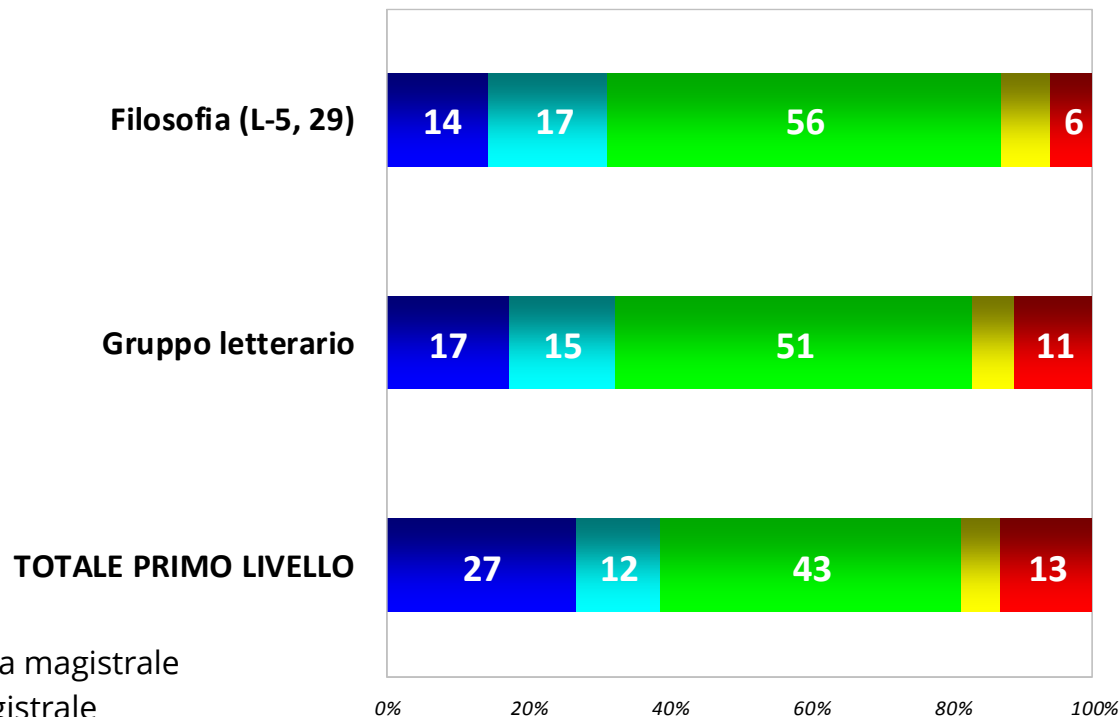


- entrambi con laurea
- uno solo con laurea
- scuola media superiore
- titoli inferiori o nessun titolo
- non indicato

Fonte:
AlmaLaurea 2016

valori %

Tra i -pochi- laureati triennali di Scienze Filosofiche che non proseguono gli studi, le performance occupazionali sono buone

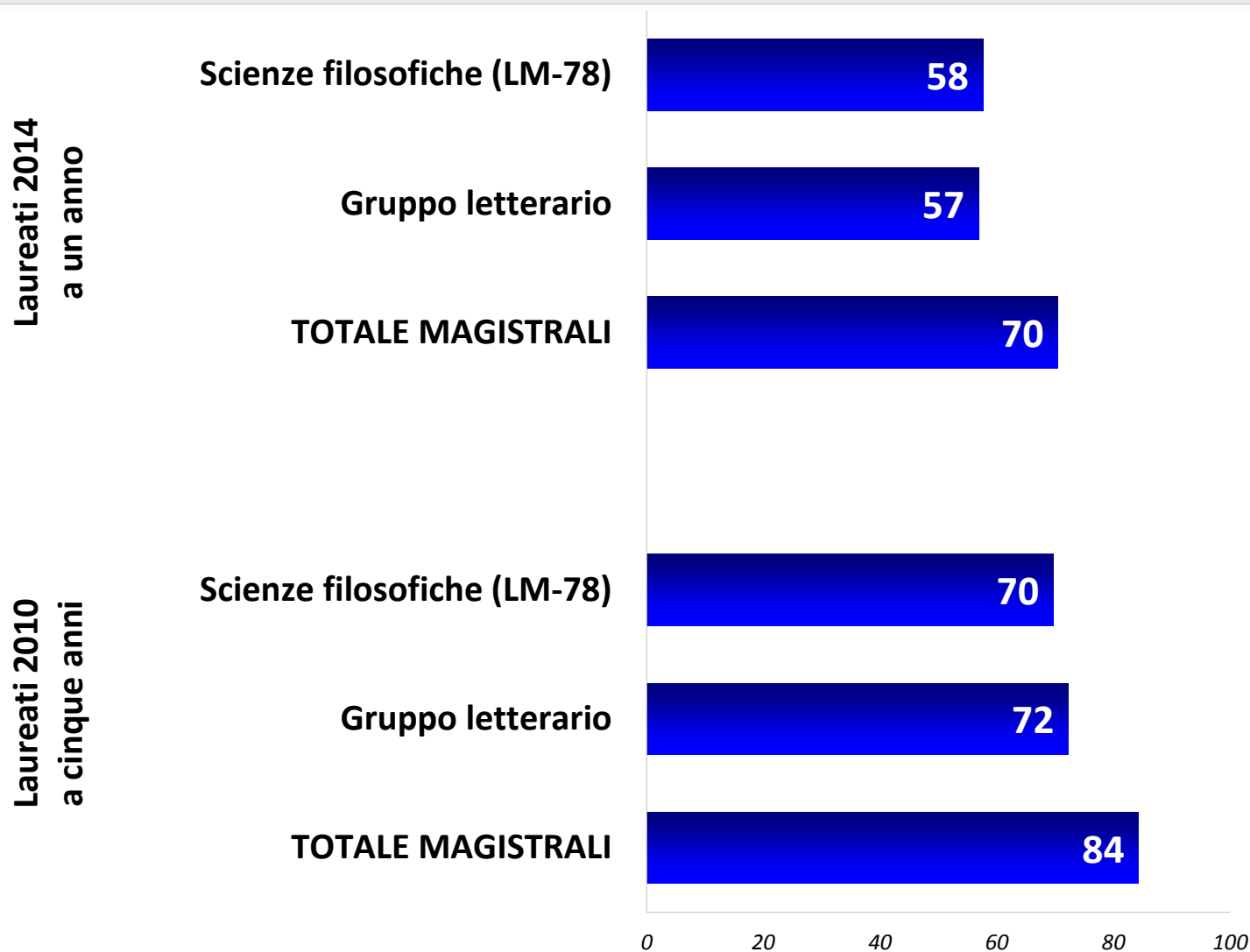


Fonte:
AlmaLaurea 2016

valori %

- lavorano
- lavorano e iscritti alla magistrale
- sono iscritti alla magistrale
- non cercano
- cercano

Magistrali biennali 2014 e 2010. Tasso di occupazione a uno e cinque anni dal titolo

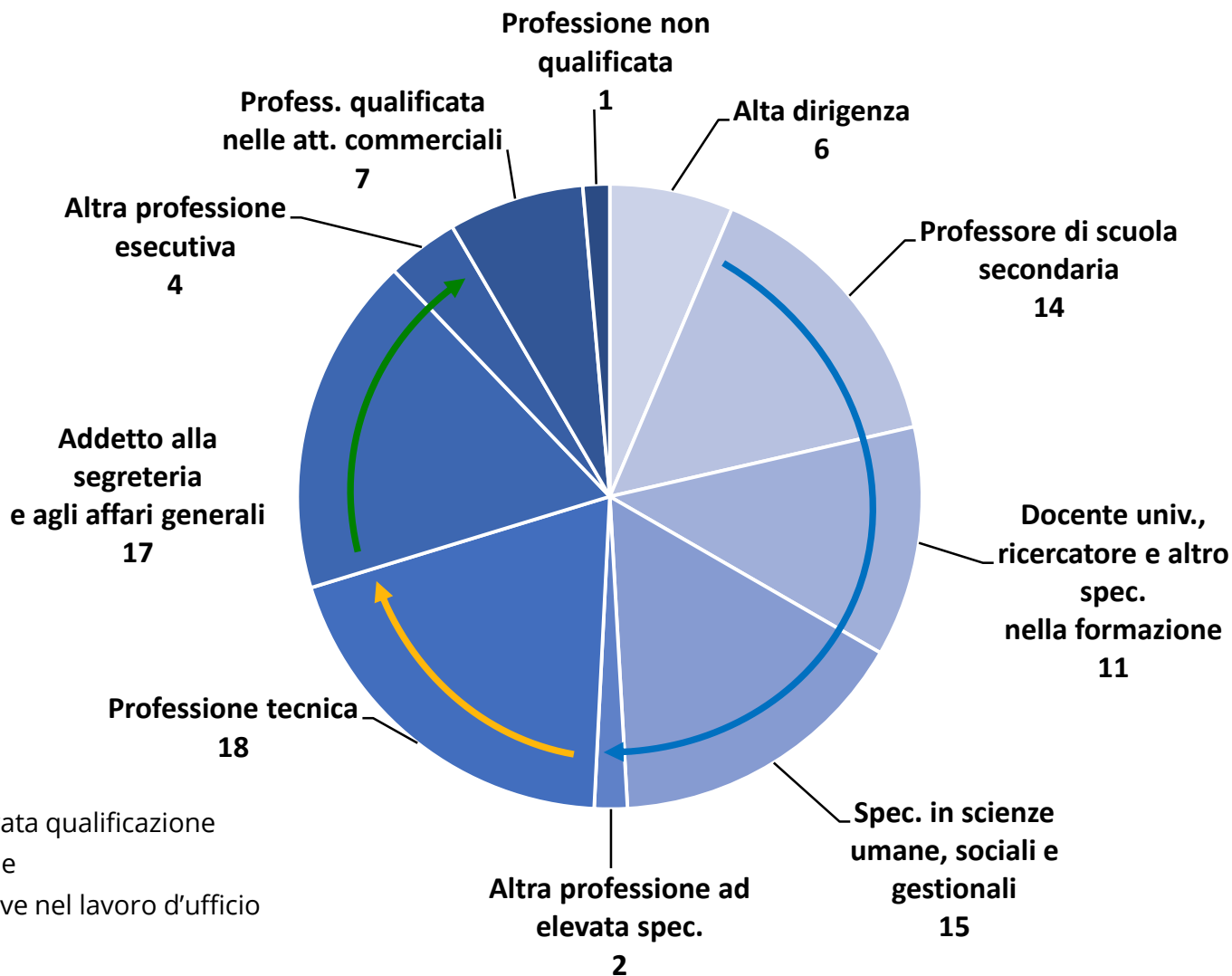


Fonte:
AlmaLaurea 2016

def. ISTAT
Forze Lavoro

valori %

Magistrali biennali 2010. Professione svolta a cinque anni dai laureati in Scienze filosofiche



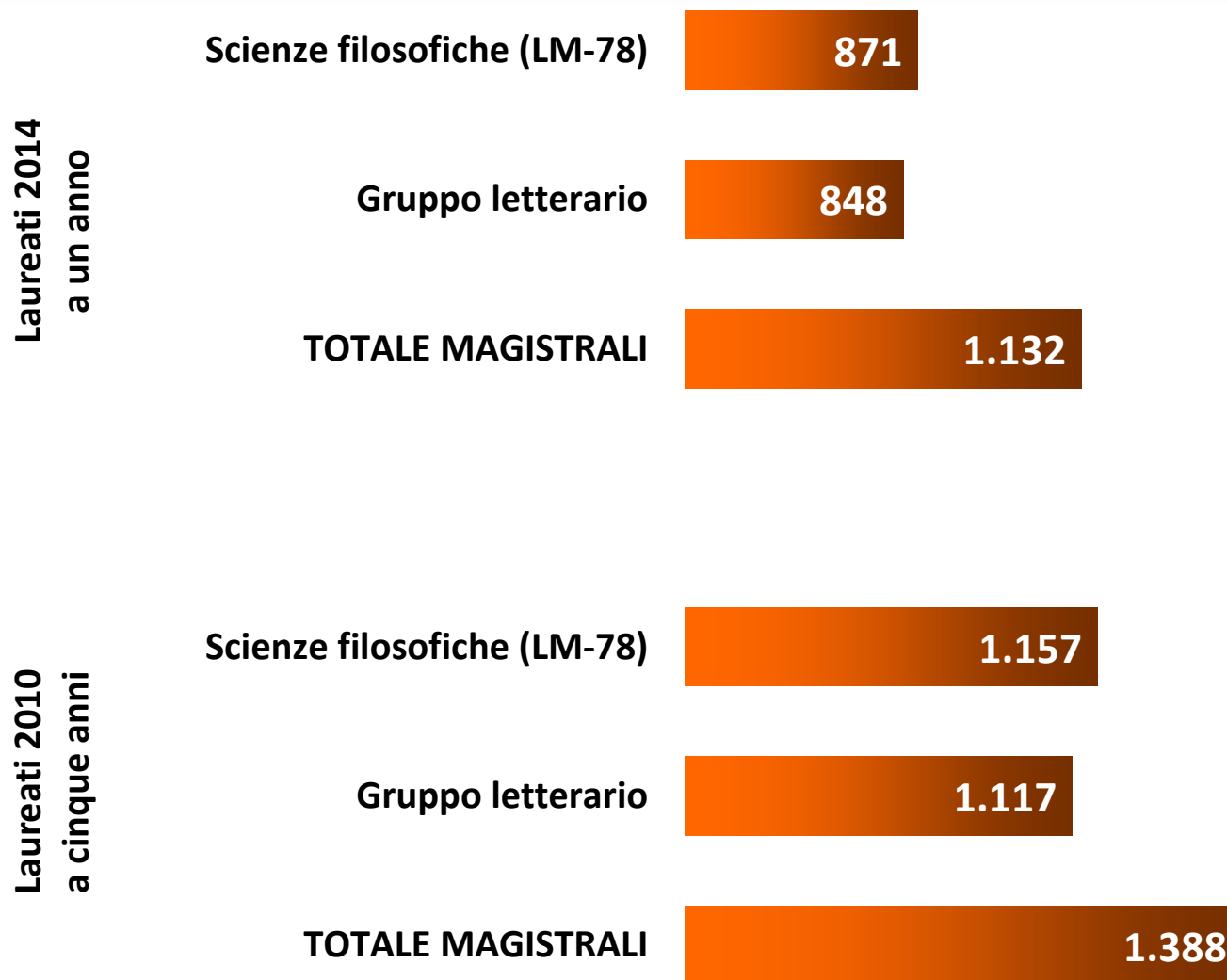
Fonte: AlmaLaurea 2016

mancate risposte non riportate

valori %

- professioni ad elevata qualificazione
- professioni tecniche
- professioni esecutive nel lavoro d'ufficio

Magistrali biennali 2014 e 2010. Guadagno mensile netto a uno e cinque anni dal titolo



Fonte:
AlmaLaurea 2016

valori medi,
in euro